

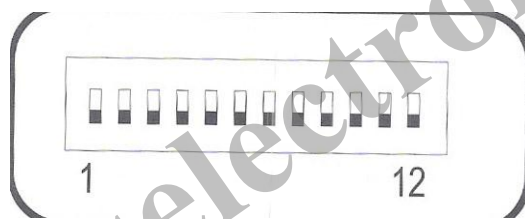
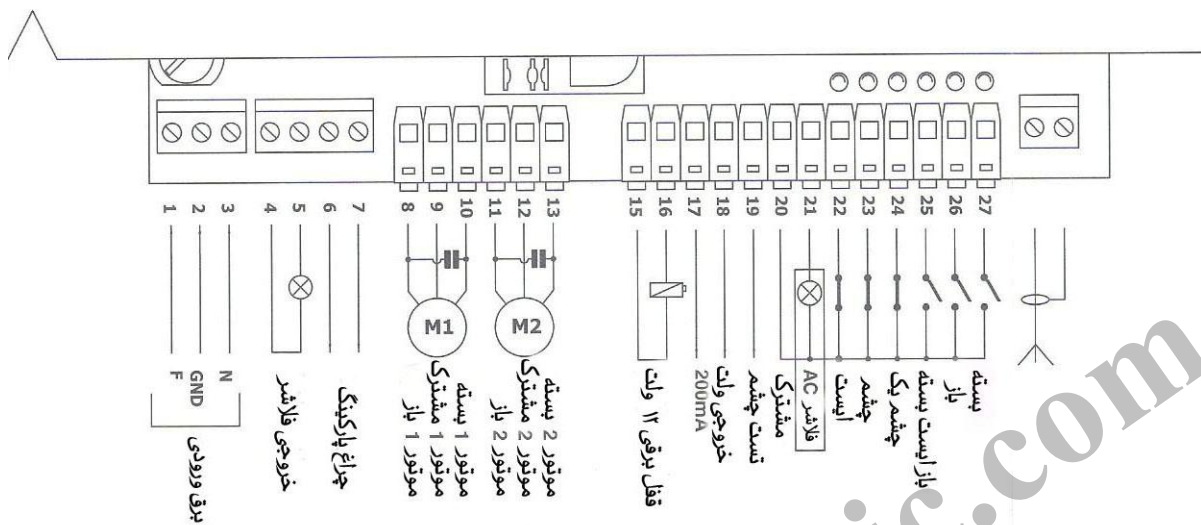
کاتولوگ فارسی تابلو فرمان درب اتوماتیک



NICE WINGO

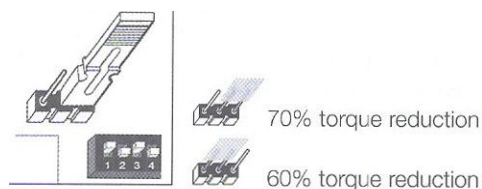
دی سی ای





حرکت کردن دستی	OFF OFF	Switch 1-2
حرکت نیمه اتومات	ON OFF	Switch 1-2
اتوماتیک-بسته شدن اتومات	OFF ON	Switch 1-2
اتوماتیک	ON ON	Switch 1-2
کارکرد مشترک	ON	Switch 3
قبل از حرکت درب چراغ فلاشر چند ثانیه روشن و خاموش می شود	ON	Switch 4
۵ ثانیه بعد از تحریک چشم درب بسته می شود - در حالت اتومات	ON	Switch 5
ایمنی چشم در موقع باز شدن	ON	Switch 6
رمنج	ON	Switch 7
کاهش سرعت	ON	Switch 8
فشار پشت جک	ON	Switch 9
تست چشم	ON	Switch 10
روشن و خاموش کردن چراغ پارکینگ	ON	Switch 11
باز و بسته شدن برای پیاده	ON	Switch 12





وقتی که دیپوسوییچ ۸ را فعال کرده و سرعت دوم را فعال می کنیم با این جامپر می توانیم گشتاور موتور را به مقدار ۱۰٪ تغییر دهیم



زمان کار کردن موتور ۱	TL1
زمان کار کردن موتور ۲	TL2
اختلاف زمانی بین دولنگه در هنگام باز شدن	TRA
اختلاف زمانی بین دولنگه در هنگام بسته شدن	TRC
تایم مکس برای بسته شدن اتوماتیک	TP
قدرت	F
جبران خسارت	COMP

در صورت بروز هر گونه مشکلی و داشتن سوالی در مورد این سیستم یا سیستمهای موجود در سایت اریس الکترونیک می توانید در کوتاه ترین زمان از طریق ارتباط با ما به پاسخ خود دست یابید.

www.eriselectronic.com

0912-069-1593

